



## DORMA Junior-Office Classic

Het glasdeurbeslag DORMA Junior-Office imponeert door zijn tijdloos klassieke design. Ontworpen voor zeer intensief gebruikte deuren, onderscheidt het zich door hoge belastbaarheid. De grote verscheidenheid aan uitvoeringen ondersteunt de meest uiteenlopende toepassingen.

### Deuruitvoering

- glasdikte: 8 mm
- deurgewicht: max. 55, 60, 70 kg
- deurbreedte: max. 1000, 1200 mm
- sponningdiepte, standaard: 24 mm

### Materialen en oppervlakken

#### Aluminium, geëloxeerd

- zilver, aluminium EV1, CO (101)
- RVS edelstaal finish, mat (107)
- donkerbrons, aluminium DB14, MC1003, C34 (108)
- messingkleurig, aluminium EV3 (105)
- speciale eloxering, SE (199)

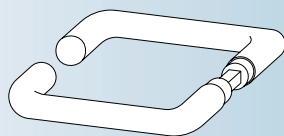
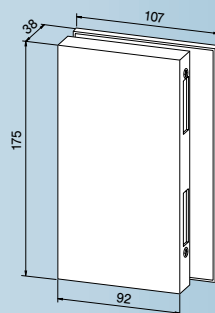
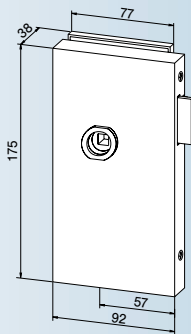
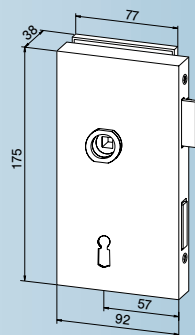
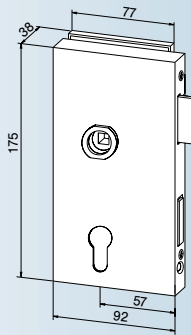
#### Aluminium, gecoat

- wit, RAL 9016 (300)
- speciale kleuren, SF (399)

 JUNOFF



**DORMA Junior-Office Classic**



**Sloten** met deurkruk-lagers, volgens DIN 18 251, klasse 3 met deurkruk-lagers

**Voor Utiliteits toepassingen** voor profielcilinder, met wissel **11.280/11.281\***

BB-slot zonder wissel, 2 sleutels **11.282 / 11.283\***

niet afsluitbaar **11.284 / 11.285\***

tegenkast voor dubbele deuren **11.286 / 11.287\***

**kruk-garnituur**  
rond, aluminium **10.301**  
polyamide om staal **10.303**

\*links/rechts